

AUFBAUANLEITUNG

Für 3-sitzige Gartenbank, 2-sitzige Gartenbank, Sessel

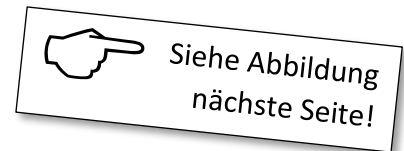
Vorbereitung:

Nehmen Sie sich die Schraubentüte und sortieren die Schrauben nach Größe:

Blechschraube	3,5 x 25 mm	21 Stück (Sessel: 5 Stück)
Flachrundschraube	6 x 40 mm	32 Stück
Flachrundschraube	6 x 50 mm	4 Stück
Muttern	M6	36 Stück

Schaffen Sie sich einen ebenen und festen Untergrund (Tischplatte, Werkbank, Betonfußboden)

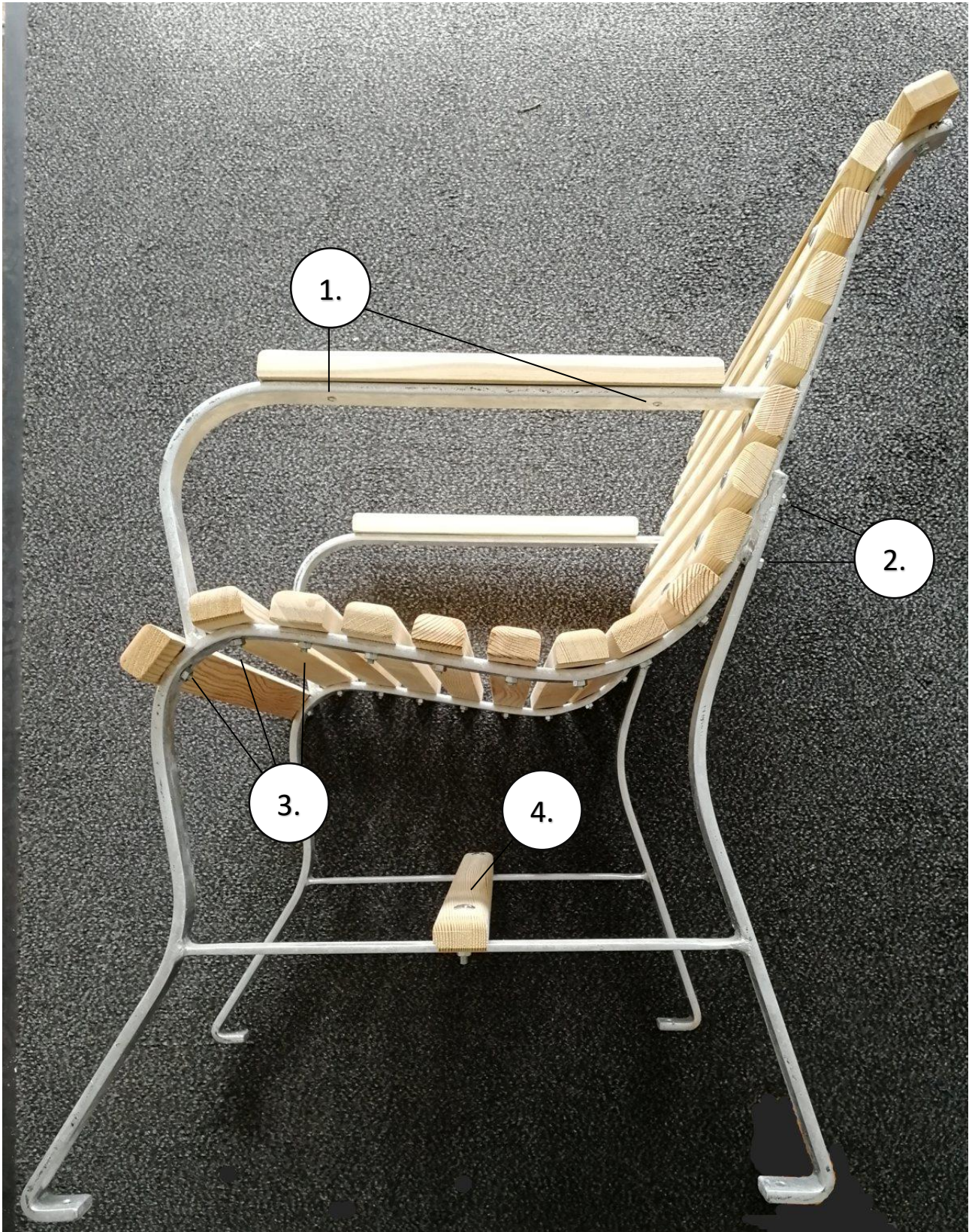
1. Nehmen Sie die Metall-Seitengestelle und schrauben die Armlehnen mit **4 Blechschauben** fest
2. Verschrauben Sie unterhalb der Armlehne 2 Latten im Bereich der Schweißverbindung mit den **4 Flachrundschrauben 6x50mm** (bitte locker verschrauben)
3. Schrauben Sie die **restlichen** Holzlatten mit den **Flachrundschrauben 6x40mm** am Seitenteil fest (bitte locker verschrauben)
4. Verbinden Sie die Seitengestelle mit einer Latte unterhalb der Sitzfläche (**2 x Flachrundschraube 6x40mm**) (bitte locker verschrauben)
5. (ohne Abbildung) Bei den 2er und 3er Bänken nehmen Sie das gebogene Flacheisen und legen es von hinten mittig auf die Bank und schrauben es mit den **restlichen 17 Blechschauben** in die vorgebohrten Löcher fest. Beim Gartensessel entfällt dieser Schritt.





Stellen Sie nun die verschraubte Bank auf einen ebenen Untergrund, richten diese aus und schrauben alle Schrauben fest.

Oberflächenveredelung: Wir empfehlen, die Oberfläche der Holzleisten natur unbehandelt zu belassen. Falls Sie dennoch einen Anstrich der Leisten wünschen: Naturöle wie Hartöl, Lärchenöl oder biologische Anstriche aus reinen Holzölen reagieren mit den Holzinhaltsstoffen der Lärche (Terpene, Gerbsäure). Es entstehen schwarze Flecken, ähnlich wie Schimmelflecken. Es ist bei diesen Produkten daher sinnvoll, die Leisten eine Saison verwittern (abregnen) zu lassen.

Bei Fragen, Anmerkungen oder Verbesserungsvorschlägen zögern Sie bitte nicht, uns zu kontaktieren. Wir wünschen Ihnen viele Jahre Freude mit Ihren Gartenmöbeln aus unserem Haus!



GPS Werkstatt Wilhelmshaven
Planckstraße 9-10
26389 Wilhelmshaven

 04421 / 9914-0
 04421 / 9914-44